

# 修文县 2020 年国民经济和社会发展统计公报

修文县统计局

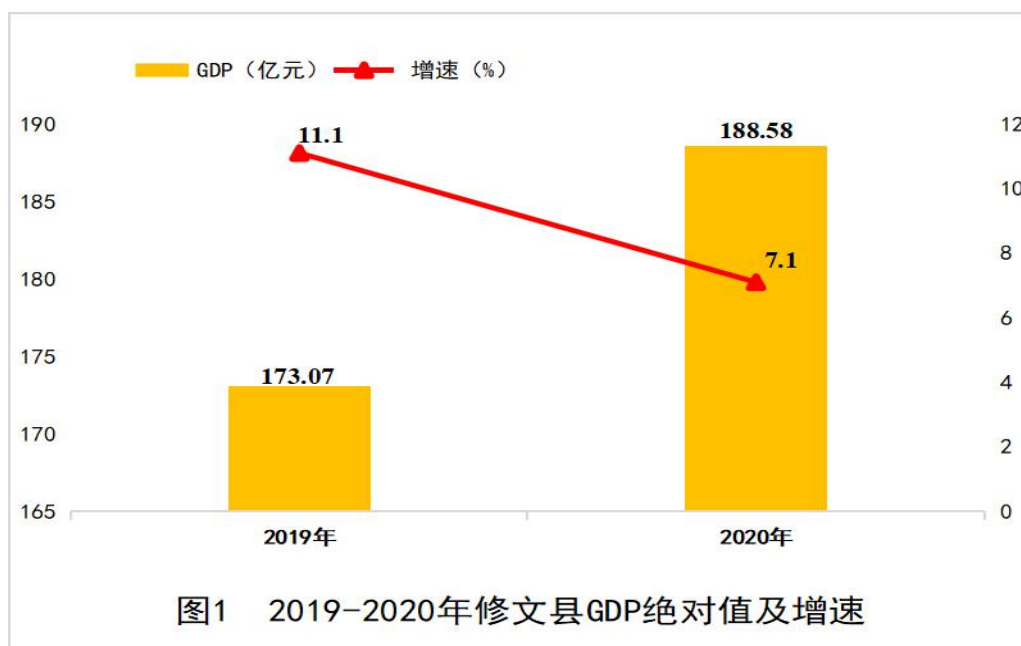
2021 年 5 月 18 日

2020 年，面对新冠肺炎疫情的巨大挑战，在县委、县政府的坚强领导下，全县坚持以习近平新时代中国特色社会主义思想为指导，始终坚持双向发力，统筹疫情防控和经济发展，扎实做好“六稳”工作，全面落实“六保”任务，推动经济加快复苏，较好完成了全年目标任务，为“十四五”良好开局奠定了坚实基础。

## 一、综合

初步核算，全县实现地区生产总值 188.58 亿元，比上年增长 7.1%。其中：第一产业增加值 29.93 亿元，比上年增长 6.5%；第二产业增加值 87.24 亿元，比上年增长 6.7%；第三产业增加值 71.41 亿元，比上年增长 8.0%。

三次产业结构为 15.9:46.2:37.9，呈现“二三一”结构。与上年相比，一产提高 0.4 个百分点，二产下降 1.2 个百分点，三产提高 0.8 个百分点。



脱贫攻坚决战决胜。全县 6100 农村贫困人口全部脱贫，1450 贫困群众通过易地扶贫搬迁搬出大山，农村人口饮水安全问题全面解决，农村集中供水率达到 90%，农网供电可靠率达 99.7%，4G 网络覆盖率达 99%。

## 二、农业

全年农林牧渔业总产值实现 51.51 亿元，比上年增长 6.6%。其中：农业产值 34.82 亿元，比上年增长 7.8%；林业产值 0.52 亿元，比上年增长 7.7%；牧业产值 13.00 亿元，比上年增长 3.5%；渔业产值 0.20 亿元，比上年增长 13.1%；农林牧渔服务业产值 2.96 亿元，比上年增长 6.1%。

全年粮食播种面积 19.39 万亩，比上年增长 1.8%；油菜籽播种面积 3.63 万亩，比上年下降 34.8%；烤烟播种面积 0.42 万亩，

比上年下降 39.5%；蔬菜及食用菌播种面积 38.31 万亩，比上年增长 1.1%。

全年粮食产量 5.65 万吨，比上年增长 0.1%。其中，夏粮产量 1.71 万吨，增长 5.5%；秋粮产量 3.94 万吨，下降 2.1%。

表 1 2020 年主要农产品及畜牧产品产量

名称	2020 年（万吨）	比上年增（减）%
粮食总产量	5.65	0.1
夏粮	1.71	5.5
小麦	0.06	-1.5
薯类	1.69	5.3
秋粮	3.94	-2.1
稻谷	1.94	-3.7
玉米	1.88	-1.5
油菜籽	0.46	-32.2
烤烟	0.05	-10.9
蔬菜	60.32	2.3
水果	17.46	40.0
猪全年出栏数（万头）	16.9	12.5
牛全年出栏数（万头）	1.08	0.1
家禽全年出栏数（万羽）	105.25	30.6
肉类总产量	1.78	13.0
禽蛋产量	0.82	1.5
水产品产量	0.05	6.0
牛 奶	1.39	6.2
茶 叶	0.01	-39.5

全年肉类总产量 1.78 万吨，比上年增长 13.0%；禽蛋产量 0.82 万吨，比上年增长 1.5%；牛奶产量 1.39 万吨，比上年增长 6.2%；水产品产量 0.05 万吨，比上年增长 6.0%。

全县农用机械总动力达 29.89 万千瓦，比上年增长 3.2%；全年实现机耕面积 67.68 万亩，比上年增长 2.5%；年末农田有效灌

溉面积 0.87 万亩，比上年增长 6.1%；农用化肥施用量（实物量）2.26 万吨，比上年下降 1.3%。

### 三、工业和建筑业

全年规模以上工业增加值同比增长 7.4%。全县三大重点行业同比增长 9.2%，占规模以上工业增加值的 66.3%；其中：橡胶和塑料制品业增加值同比增长 15.7%，医药制造业增加值同比增长 10.1%，非金属矿物制品业增加值同比下降 10.8%。工业园区规模以上工业企业增加值同比增长 5.8%，占全县规模以上工业增加值的 93.1%。

全县规模以上工业大体分为 16 大行业，2020 年，16 个大行业呈现“10 升 6 降”的态势。主要产品产量及主要行业增加值增速、占比情况分别见表 2 和表 3。

表 2 2020 年主要工业产品产量

指标	2020 年	比上年增长(%)
饲料（万吨）	34.1	16.0
乳制品（万吨）	2.51	15.7
白酒（万千升）	0.2	37.5
饮料（万吨）	11.5	9.6
纸制品（万吨）	12.7	21.5
中药饮片（万吨）	0.49	36.9
中成药（万吨）	0.77	2.2
橡胶轮胎外胎（万条）	706.0	16.3
硅酸盐水泥熟料（万吨）	146.6	1.1
水泥（万吨）	191.1	-16.7
商品混凝土（万立方米）	105.0	-13.7
瓷质砖（万平方米）	542.7	-14.2

耐火材料制品（万吨）	7.8	141.2
粗钢（万吨）	39.5	21.5
氧化铝（万吨）	0.2	-94.7
钢结构（万吨）	11.4	39.4

表 3 2020 年规模以上工业主要行业增加值增速及占比

行业名称	增速%	占比%
农副食品加工业	23.8	3.7
酒、饮料和精制茶制造业	-9	6.4
医药制造业	10.1	17.4
橡胶和塑料制品业	15.7	38.6
非金属矿物制品业	-10.8	10.3
黑色金属冶炼和压延加工业	24.9	5.8
金属制品业	33.4	3.8
电力、热力生产和供应业	4.8	3.9

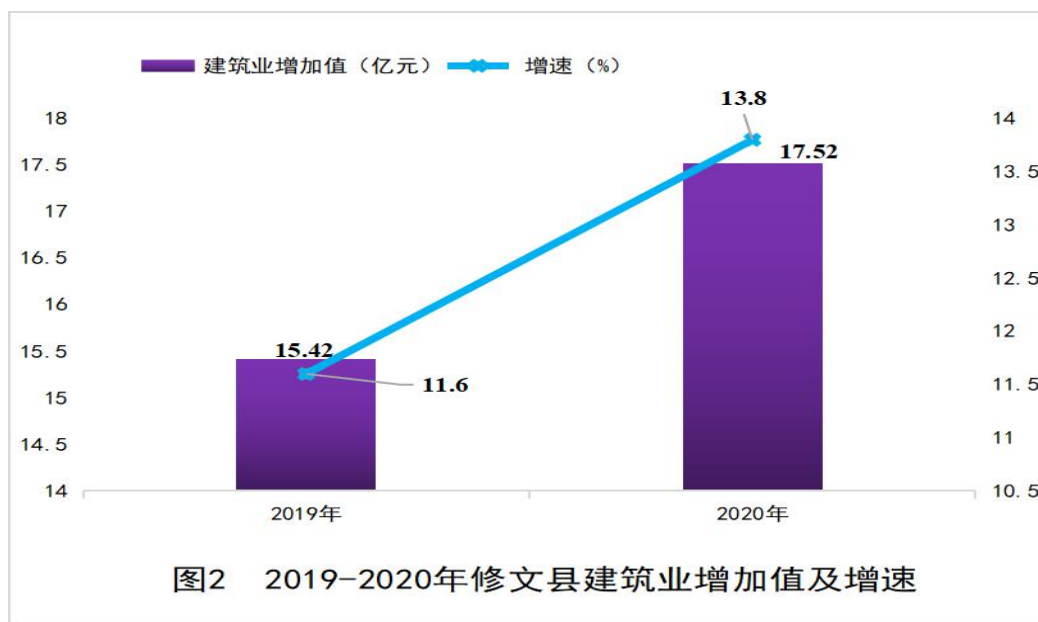
在规模以上工业企业中，轻工业增加值同比增长 7.3%，重工业增加值同比增长 7.6%；国有控股企业增加值同比增长 18.4%，高于全县平均水平 11.0 个百分点，比重较上年提升 11.3 个百分点；非公有制企业增加值同比下降 2.0%，占规模以上工业增加值的 45.5%；外商及港澳台投资企业增加值同比下降 1.9%。

高新技术工业、高技术产业（制造业）增加值与上年相比较快增长。高新技术工业同比增长 16.5%，高技术产业（制造业）同比增长 10.1%，装备制造业同比下降 53.1%。

全年规模以上工业企业 101 个，比上年增长 1.1%。实现主营业务收入 194.87 亿元，比上年下降 7.5%；实现利税总额 24.90

亿元，比上年增长 85.9%；实现利润总额 20.04 亿元，比上年增长 129.5%。工业产销率达 82.3%，比上年降低 6.8 个百分点。

全年实现建筑业增加值 17.52 亿元，比上年增长 13.8%。具有资质等级的总承包和专业承包建筑业企业 10 户，资质以上建筑企业房屋建筑施工面积 50.50 万平方米，比上年增长 107.0%。



#### 四、固定资产投资

全县 500 万元以上固定资产投资比上年增长 17.9%。分产业看，第一产业投资增长 6.0%；第二产业投资增长 105.2%；第三产业投资增长 12.6%。

表 4 2020 年分行业固定资产投资增长速度

	比上年增长 (%)
固定资产投资	17.9
第一产业	5.97
第二产业	105.17
农副食品加工业	35.02
酒、饮料和精制茶制造业	88.22

化学原料及化学制品制造业	-77.35
医药制造业	469.20
橡胶和塑料制品业	11602.83
非金属矿制品业	199.41
黑色金属冶炼和压延加工业	371.74
金属制品业	-44.27
电气机械及器材制造业	192.48
燃气的生产和供应业	-92.97
水的生产和供应业	575.06
专用设备制造业	-60.09
第三产业	12.62
交通运输、仓储和邮政业	250.39
住宿和餐饮业	-60.07
房地产业	44.40
租赁和商务服务业	-55.02
居民服务和其他服务业	-95.06
教育	98.75
文化、体育和娱乐业	-37.12
卫生和社会工作	336.96
水利、环境和公共设施管理业	-35.64

全县固定资产投资到位资金比上年增长 44.5%。其中:国内贷款下降 77.3%，自筹资金增长 40.4%。

全县房地产开发项目投资比上年增长 44.4%，其中:住宅投资增长 54.1%，办公楼投资下降 100%，商业营业用房投资增长 67.4%，其他投资下降 55.7%。全年商品房销售面积 69.56 万平方米，比上年增长 24.9%；商品房销售额 33.26 亿元，比上年增长 30.8%。

表 5 2020 年房地产开发和销售主要指标

指 标	比上年增长 (%)
本年施工面积	13.8
#住 宅	20.6

本年新开工面积	77.4
#住宅	78.7
本年竣工房屋面积	94.2
#住宅	净增长
本年销售商品房面积	24.9
期房销售面积	24.9
#住宅	56.4
本年商品房销售额	30.8
期房销售额	30.8
#住宅	66.5

## 五、国内贸易

全县社会消费品零售总额 56.90 亿元，比上年增长 8.3%。按经营地统计，城镇消费增长 10.6%；乡村消费增长 6.0%。按消费形态分，餐饮收入 4.67 亿元，增长 1.3%；商品零售 52.23 亿元，增长 8.4%。

表 6 2020 年社会消费品零售总额完成情况

行业分类	绝对数（万元）	比上年增长（%）
社会消费品零售总额	569008	8.3
#限额以上	58033	25.8
按消费形态分		
餐饮收入	46666	1.3
商品零售	522342	8.4
#限额以上企业（单位）商品零售	31588	21.3
#粮油、食品类	12408	222.0
烟酒类	2058	442.2
石油及制品类	15694	-10.1
汽车类	814	58.6
其他类	196	1861

## 六、对外经济

2020 年，新引进产业项目到位资金 101.60 亿元；实际利用外资 5989 万美元，同比增长 13.0%。



## 七、交通、邮电和旅游

年末拥有载客汽车 400 辆，载客量 8679 客位，其中：公交（含县城公交）81 辆，载客量 5965 客位；出租车 250 辆，载客量 1250 客位。

移动电话年末用户 39.56 万户，其中，3G 用户 0.71 万户，4G 用户 26.34 万户，5G 用户 6.04 万户。固定宽带接入用户 9.80 万户。邮政业务收入达 0.23 亿元，同比下降 17.0%。邮政业务量 28.1 万个，增长 21.3%；速递量 102.3 万个，增长 31.5%。全年共接待游客 1404.94 万人次，实现旅游总收入 93.25 亿元。

## 八、财政、金融和保险

全年完成财政总收入 14.71 亿元，比上年下降 7.0%，其中：公共财政预算收入 8.15 亿元，比上年增长 4.5%。公共财政预算支出 28.82 亿元，比上年增长 6.5%。

全县金融机构年末存款余额 218.76 亿元，比上年增长 14.4%，其中：住户存款 101.89 亿元，比年初增加 27.55 亿元；非金融企业存款 74.77 亿元，比年初增加 1.58 亿元。金融机构年末贷款余额 247.82 亿元，比上年增长 19.4%，其中：短期贷款 38.74 亿元，中长期贷款 204.09 亿元。

全年保费收入 0.85 亿元，比上年下降 6.5%；全年保险各项赔款和给付金额 0.24 亿元，比上年下降 3.2%。

## 九、教育和科学技术

全县共有各类学校 112 所，其中：幼儿园 52 所，小学 40 所

（教学点 8 所），普通初中 10 所，九年一贯制学校 2 所，十二年一贯制学校 1 所，完全中学 3 所，普通高中 1 所，职业高中 2 所，特殊教育学校 1 所。全县共有中小学、幼儿园在校学生 60405 人，其中：学前教育在园 13186 人，比上年增加 2 人；小学 30294 人，比上年增加 1807 人；初中 10630 人，比上年增加 1042 人；普通高中 5647 人，比上年增加 124 人；职业高中 522 人，比上年增加 70 人；特殊教育学校 126 人，比上年增加 9 人。

全县申报获批上级科技项目 8 个，县级科技项目立项 10 个。全年专利授权量 255 件，同比增长 56.4%；有效发明专利 87 件，同比增长 13.0%。综合科技进步水平指数达 87.1%。

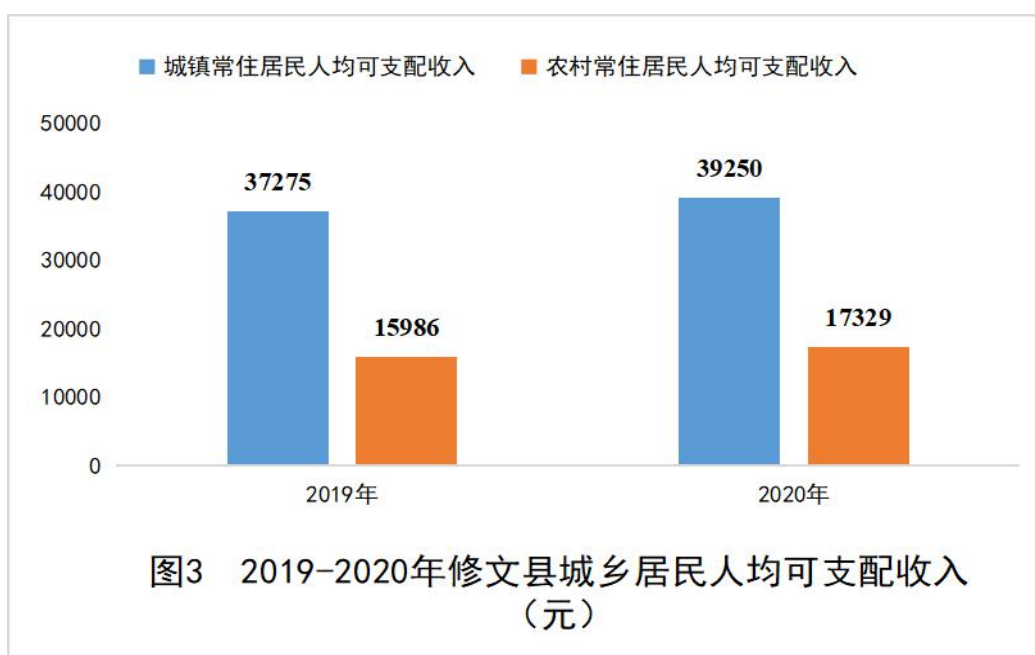
## 十、卫生和文化

全县有卫生机构 211 个，其中：县级公立医院 1 个，县妇幼保健院 1 个，民营医院 7 个，卫生院 10 个，疾控中心 1 个，卫生监督局 1 个，村卫生室 154 个，卫生所 1 个，医务室 2 个，综合门诊部 3 个，诊所 30 个；实有病床 1526 张；卫生机构卫生技术人员 1978 人，其中：注册执业医师（执业助理医师）653 人，注册护士 1228 人。

全年送文化下乡 20 场。农村广播电视实现全覆盖。县级文化馆 1 个，乡镇文化馆分馆 12 个，乡镇综合文化站 12 个，村居综合文化服务中心 126 个；县级图书馆 1 个，乡镇图书馆分馆 12 个，纸质藏书（县总馆和乡镇分馆）合计 15 万册，电子书 10 万册；广播电台 1 座，人口综合覆盖率 100%；电视台 1 个。

## 十一、人民生活和劳动就业

城镇居民人均可支配收入 39250 元，比上年增长 5.3%。每百户居民拥有的家用汽车和移动电话机数量分别为 46.1 辆和 304.2 部。农村居民人均可支配收入 17329 元，比上年增长 8.4%。每百户居民拥有的家用汽车和移动电话机数量分别为 48.8 辆和 283.7 部。



全县城乡统筹就业人数达 10997 人，同比下降 17.5%。就业困难对象实现再就业 662 人，比上年增长 6.1%。农村富余劳动力转移人数 5702 人，同比下降 5.5%。城镇新增就业人数 5295 人。年末城镇登记失业率为 3.72%。

## 十二、人口与社会保障

据县卫健局年报统计，2020 年人口出生率为 14.1‰，人口死亡率为 5.63‰，人口自然增长率为 8.47‰。

全县年末城镇职工养老保险参保人数为 58918 人，比上年增长 11.5%；城乡居民基本养老保险参保人数 114636 人，比上年增长 0.8%。失业保险参保人数 15649 人，比上年增长 33.5%。城镇职工医疗保险参保人数 23875 人；城乡居民基本医疗保险参保人数 274597 人。

全县年末有 60 周岁以上老年人 46242 人，其中领取 80 周岁以上长寿补贴的老年人有 5393 人。年末农村养老服务机构 12 个，其中：公建养老服务机构 7 个，民建养老服务机构 2 个，日间照料中心 3 个；床位数 1095 张，在院人数 234 人。农村互助幸福院 78 个，床位 453 张。社区服务站 126 个，其中农村 108 个。城乡居民享受最低生活保障的人数达 6023 人，其中城市最低生活保障人数为 873 人，农村最低生活保障人数为 5150 人。

### 十三、生态环境与安全生产

全县环境空气质量综合指数 2.70，比上年削减 5.9%。全年空气质量为优和良的天数占全年天数的 98.9%，比上年上升 1.4 个百分点。大气可吸入颗粒物年平均浓度为 0.033 毫克/立方米，比上年削减 15.4%；二氧化硫年平均浓度为 0.015 毫克/立方米，比上年上升 15.4%；二氧化氮年平均浓度为 0.015 毫克/立方米，比上年削减 6.3%；细颗粒物年平均浓度为 0.021 毫克/立方米，比上年削减 12.5%。

全年平均气温 14.3℃，极端最高气温 34℃，极端最低气温零下 4.4℃。全年平均相对湿度 83%，总降水量 1510.5 毫米，日

照时数 1036.9 小时。

县城生活污水集中处理率达 97.09%。全年人工造林面积 0.70 万亩，年末天保森林管护面积 69.92 万亩，全年义务植树造林 20 万株，森林覆盖率 55.74%。

2020 年共发生各类生产安全事故 8 起，死亡 8 人，均为一般道路交通事故，其他行业领域未接到生产安全事故报告。按单位性质划分，法人单位事故 4 起，死亡 4 人；非法人单位事故 4 起，死亡 4 人。同比事故起数下降 7 起，死亡人数下降 10 人，分别下降 46.7%和 55.6%。

### **公报注释：**

1.本公报所列各项数据为年度初步统计数据；部分数据因四舍五入的原因，存在与分项合计不等的情况。

2.规模以上工业统计口径为年主营业务收入 2000 万元及以上工业企业。

3.固定资产投资统计口径为计划总投资 500 万元及以上固定资产投资项目和全部房地产开发项目投资。

4.全县生产总值和各产业增加值绝对数均为当年价格，增长速度按可比价格计算，2020 年和 2019 年地区生产总值为修订数。

5.城乡居民人均可支配收入等相关指标均按住户抽样调查资料取得。

6.资料来源：财政数据来自县财政局；扶贫数据、农业机械总动力、机耕面积、灌溉面积、化肥施用量数据来自县农业农村局；招商引资数据来自县投资促进局；利用外资数据来自县商务局；交通运输数据来自县交通局；通讯业务数据来自电信、移动、联通公司；邮政业务数据来自县邮政局；旅游、文化数据来自县旅游文体广电局；金融数据来自县人民银行中心支行；保险业数据来自县人保、财保公司；教育数据来自县教育局；专利数据来自县市场监管局；科技项目数据来自县科技局；卫生数据来自县卫健局；就业、养老保险、失业保险数据来自县人力资源和社会保障局；医疗保险数据来自县医保局；低保、养老数据来自县民政局；环境保护数据来自县生态局；气象数据来自县气象局；林业数据来自县自然资源局；供水数据、污水处理数据来自县水务局；供电数据来自县供电局；安全生产数据来自县应急局；其他数据均来自县统计局。